

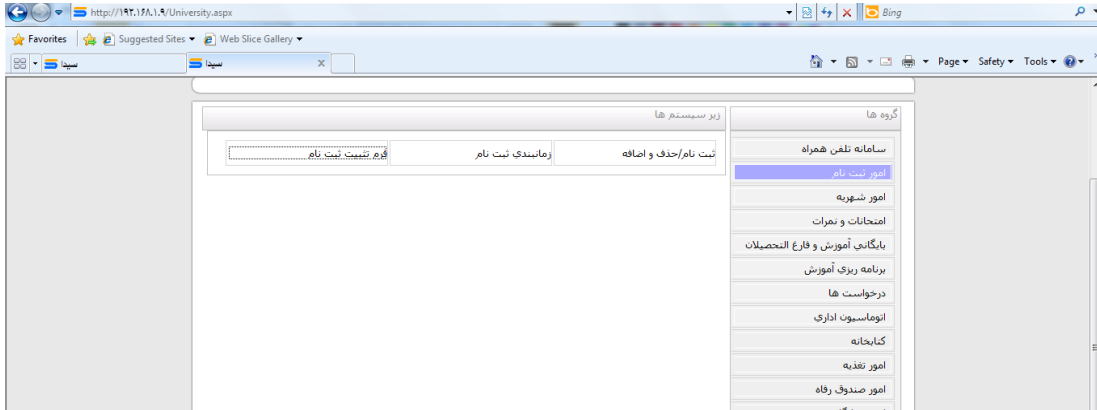
## بسمه تعالی

### راهنمایی استفاده از برنامه

پس از انتخاب گزینه پرنال آموزش جهت انجام امور مربوط به برنامه آموزشی به زیر صورت ذیل عمل کنید.

۱ - امور ثبت نام

ابتدا امور ثبت نام را انتخاب و بر روی زمانبندی ثبت نام کلیک کنید ( زمانبندی رشته را بر اساس روز و ساعت ورود به محدوده ثبت نام به شما اطلاع میدهد).



پسپس گزینه ثبت نام/حذف و اضافه را انتخاب و دروس مورد نظر خود را پس از وارد کردن ترم جاری رویت و بر روی آن کلیک کنید.

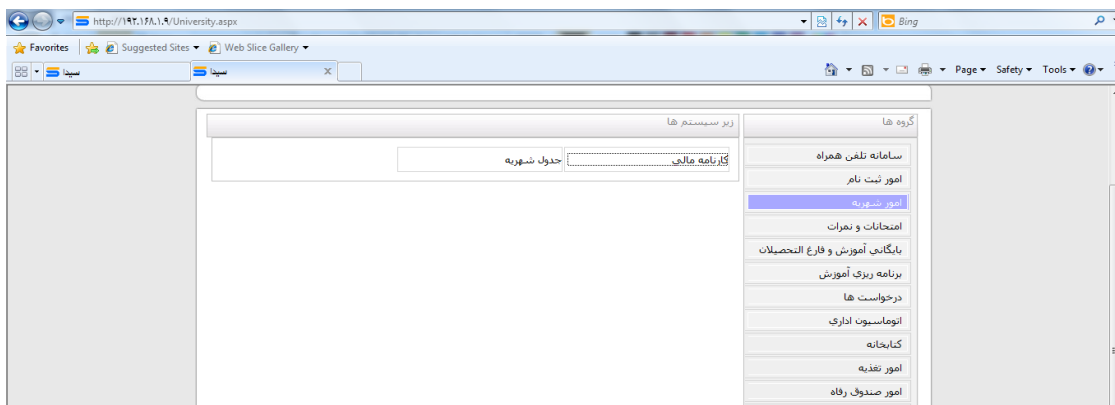
شماره گروه	نام درس	نام استاد	واحد صلی	واحد نظری	لیست واحدهای اخذ شده و قابل اخذ	شهریه	حذف
۱	اخلاق و تربیت اسلامی	مید موسی آصف حسینی	۰	۲	پنجشنبه: ۰۸:۰۰ تا ۱۱:۳۰ (کلاس ۱۰۹)	۱۵۴۰۰۰	حذف
۲	تربیت فنی	فاطمه نجفی	۳	۰	پنجشنبه: ۰۸:۰۰ تا ۱۳:۰۰ (کلاس معماری) شنبه: ۱۳:۰۰ تا ۱۷:۰۰	۲۲۴۰۰۰	حذف
۲	ترک و زبان محازی ۱	بهمن امیری	۲	۱	شنبه: ۰۸:۰۰ تا ۱۳:۰۰ (کلاس ۲۰۵)	۲۲۵۰۰۰	حذف
۲	ریاضی عمومی ۱	رسول پناهی	۰	۳	پنجشنبه: ۱۳:۰۰ تا ۱۸:۰۰ (کلاس ۳۰۸)	۳۲۱۰۰۰	حذف
۱	فیزیک مکانیک	رقیه بیگ پور	۰	۲	پنجشنبه: ۱۳:۰۰ تا ۱۵:۳۰ (کلاس ۳۰۸)	۱۱۲۰۰۰	حذف

پس از ثبت درس، درس مورد نظر مانند شکل زیر تیک می خورد.

شماره گروه	نام درس	گند درس
۱	اخلاق و تربیت اسلامی	۱۲۱۰۱۰۰۴

در انتها فرم ثبت نام خورد گرفته تا از شماره کلاس مطلع شوید.

۲ - جهت اطلاع از وضعیت مالی خود می توانید مطابق شکل زیر عمل نمایید.





پس از انتخاب گروه های درسی مطابق شکل زیر عمل نمایید اگر هیچ رشته تحصیلی را انتخاب نکنید گروه های درسی تمامی رشته مشخص خواهد شد.



جهت اطلاع از حضور اساتید مطابق با شکل زیر گزینه های مورد نظر تکمیل و سپس تایید شود آنگاه بدین صورت شما می توانید از حضور استاد مورد نظر و برنامه کاری ایشان در کل هفته مطلع شوید.



۶ - گواهی اشتغال به تحصیل

گزینه درخواست را انتخاب و بر روی گواهی اشتغال به تحصیل کلیک کنید و جهت تکمیل فرم گواهی اشتغال، به ترتیب مراحل زیر را طی نمایید.





دو روز پس از ثبت گواهی اشتغال وضعیت درخواست خود را از جزئیات مشخص نمایید و در صورت صادر شدن به آموزش مراجعه نمایید



کواهی اشتغال به تحصیل

به مقصد: سازمان بیمه تامین اجتماعی شهرستان.....

نوع گواهی: گواهی اشتغال به تحصیل

گواهی بابت: معرفي

توضیح اضافی برای گواهی:

ثبت

دانشجوی محترم درخواست گواهی شما با موفقیت ثبت شد و برای صدور ارجاع داده شد.

تاریخ درخواست: ۲/۱۰/۸۹

سازمان بیمه تامین اجتماعی شهرستان.....

گواهی به مقصد

موضوع درخواست

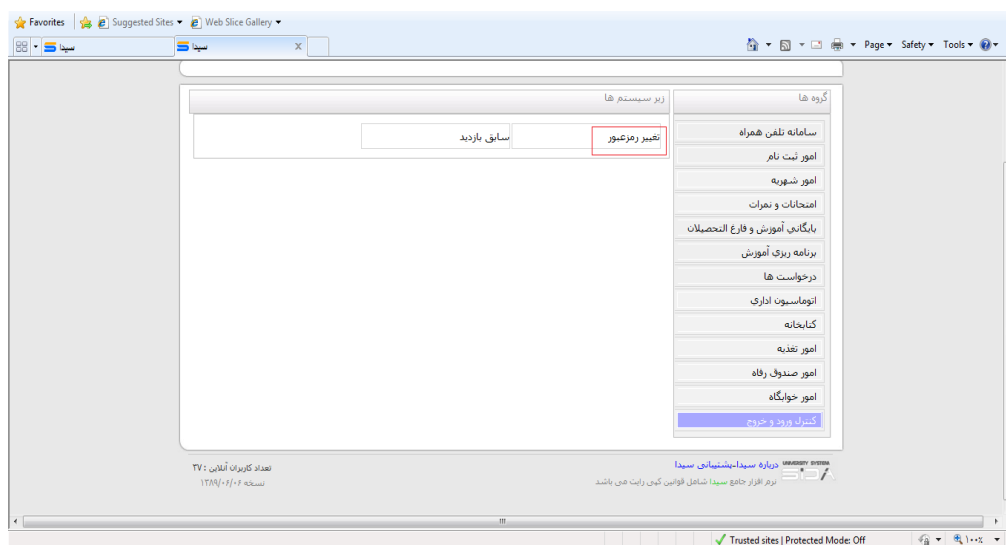
بررسی نشده

حذف

جزئیات

لطفا گزینه ثبت را یک بار انتخاب نمایید.

۷ - به جهت تغییر رمز عبور نیز می توانید به صورت ذیل عمل نمایید.



تغییر رمز عبور

سامانه تلفن همراه

امور ثبت نام

امور شهریه

امتحانات و نمرات

بانگانی آموزش و فارغ التحصیلان

برنامه ریزی آموزش

درخواست ها

اتوماسیون اداری

کتابخانه

امور تقفیه

امور صندوق رفاه

امور خوابگاه

کنترل ورود و خروج

دوره سیدا

تعداد کاربران آنلاین: ۲۷

سیده ۱۳۸۹/۱۰/۲

بازار جامع سیدا شامل قوانین، کپی رایت می باشد.

Trusted sites | Protected Mode: Off